


**Manuela
Ramos**

Una apuesta por la equidad


Credi MUJER
Más que sólo crédito ...



**Empoderándonos con las
Herramientas GALS**

Diamante de la Identidad de Género

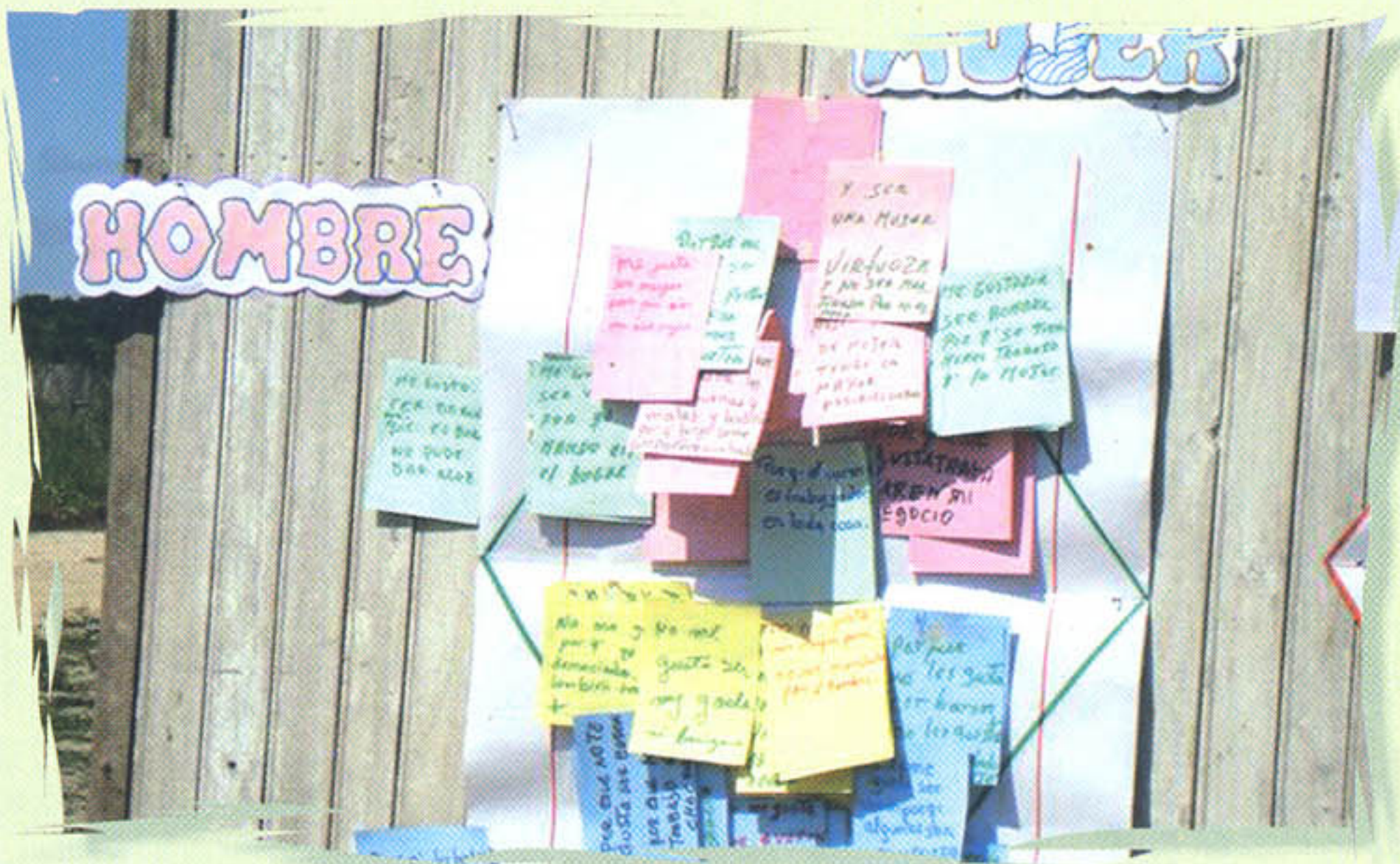
¿Cómo lo hicimos?

- Primero respondimos a las siguientes preguntas:
¿Qué es lo que más nos gusta del ser mujer y qué es lo que menos nos gusta?
¿Qué es lo que más nos gusta de cómo son los hombres y qué es lo que menos nos gusta?
- Luego cada una de nuestras ideas fue colocada en dos diamantes: uno de la mujer y otro del hombre, en la parte de arriba colocamos lo que más nos gusta y en la parte de abajo lo que no nos gusta.
- Además de acuerdo al número de tarjetas por cada idea las fuimos ordenando según su importancia, lo más votado en las puntas del diamante y lo menos importante hacia el centro del diamante.
- Después respondimos a la pregunta ¿si podíamos cambiar algo de lo que no nos gusta del ser mujer y de cómo son los hombres?
- Luego juntamos las ideas de ambos diamantes y respondimos a las preguntas sobre ¿qué nos gustaría que tuvieran en común mujeres y hombres?, y ¿qué es lo que no nos gustaría que tuvieran en común mujeres y hombres?
- Finalmente analizamos los resultados de nuestros diamantes, encontrando que mujeres y hombres sólo nos diferenciamos por el aspecto biológico, por el sexo.



¿Qué aprendimos?


- Lo único que diferencia a las mujeres y los hombres es el aspecto biológico, el sexo; las mujeres tenemos vagina, podemos gestar y alumbrar a un nuevo ser; y los hombres tienen pene.
- Las mujeres y los hombres podemos desarrollar las mismas capacidades y habilidades. Existen leyes y tratados que protegen y reconocen los derechos de las mujeres tales como la Convención sobre la Eliminación de todas las formas de discriminación contra la Mujer (CEDAW) y la Ley de Igualdad de Oportunidades entre Mujeres y Hombres (LIO - Ley N° 28983).
- A lo largo de la historia las mujeres hemos tenido menos oportunidades que los hombres, pero hoy en día gracias a la lucha de mujeres organizadas como nosotras hemos logrado la conquista de muchos derechos, sin embargo aún hay un largo camino que recorrer.
- Los roles y características que nos han atribuido a las mujeres y a los hombres son aprendidos socialmente, nos han formado así desde pequeños. Así, mujeres y hombres podemos hacer las mismas actividades y compartir las tareas domésticas ya que ambos aportamos en el hogar.
- Aquellas cosas que no nos gustaría que tuvieran en común mujeres ni hombres, podemos cambiarlas ya que son conductas que hemos aprendido desde nuestra infancia, en la familia, en la escuela, en la comunidad.
- Tenemos las mujeres que compartir las responsabilidades familiares con los varones para poder tener mayor tiempo para nosotras y aprovechar las oportunidades.



Camino de Vida

¿Cómo lo hicimos?

- Dibujamos 3 círculos que representaban nuestro pasado, presente y futuro.
- Luego vimos como en el camino que hemos recorrido de nuestro pasado al presente se han presentado altas y bajas, fortalezas y problemas, y personas que han sido importantes en nuestras vidas que nos han permitido llegar a nuestro presente.
- Así cerramos nuestros ojos y hemos soñado con nuestro futuro, nos imaginamos cómo nos gustaría estar como mujeres, empresarias y en nuestra familia.
- Cada una de nosotras dibujó en sus cuadernos su camino de la vida y su sueño de futuro.
- Así como en el camino del pasado al presente, para llegar a nuestro sueño de futuro vamos a encontrar fortalezas y obstáculos que nos van a ayudar o limitar a llegar a nuestro sueño, pero que con esfuerzo y empeño podemos lograrlo.
- Finalmente seleccionamos dos aspectos que queríamos cambiar de nuestro diamante de la identidad y que nos podrían obstaculizar para llegar a nuestro sueño de futuro, para encontrarles una solución a partir de nuestro árbol de retos.



¿Qué aprendimos?

- El camino que recorremos en nuestra vida tiene sus altas y bajas, pero contamos con muchas cualidades, habilidades y conocimientos encontrados en nuestro diamante de la identidad que nos van a permitir continuar nuestro camino hacia el futuro más fortalecidas y con mayor optimismo.
- Todos los seres humanos tenemos un sueño de futuro, y nosotras como mujeres soñamos con ser grandes empresarias, mujeres autónomas, solidarias, con nuestra familia feliz y unida.
- Llegar a nuestro sueño de futuro no es imposible, como mujeres luchadoras y optimistas podemos conseguir nuestras metas trazadas, pero todo dependerá de reconocer cuán valiosas somos y hacer respetar nuestra autonomía y derechos.
- El éxito no lo conseguiremos al final de nuestro camino de vida, sino mediante los pequeños y grandes logros que vayamos alcanzando en nuestro día a día, por los cuales nos sintamos mujeres realizadas a nivel personal, empresarial, familiar y comunal.



Árbol de Retos

¿Cómo lo hicimos?

- Primero dibujamos un árbol: su tronco, las raíces, las ramas, sus frutos e insectos.
- El tronco representaba el reto más importante que encontramos en nuestro diamante, y que lo trabajamos como problema a resolver. Las raíces, eran las causas de este problema, las ramas las soluciones, los frutos representaban los compromisos que asumiríamos para solucionar el problema, y los insectos eran aquellos obstáculos que nos podían impedir cumplir nuestros compromisos.
- Luego dibujamos el problema sobre el que discutiríamos y lo colocamos en el tronco del árbol.
- Luego llenamos dos tarjetas donde señalamos dos causas del problema que estábamos trabajando y las colocamos en las raíces del árbol. De allí elegimos la principal causa de ese problema por el mayor número de tarjetas.



- Después llenamos otras dos tarjetas donde señalamos dos soluciones al problema en relación a la causa principal encontrada, y las colocamos en las ramas del árbol. De allí elegimos la principal solución de ese problema por el mayor número de tarjetas.
- Luego cada una de nosotras asumimos dos compromisos en dos tarjetas que colocamos en los frutos del árbol.

¿Qué aprendimos?

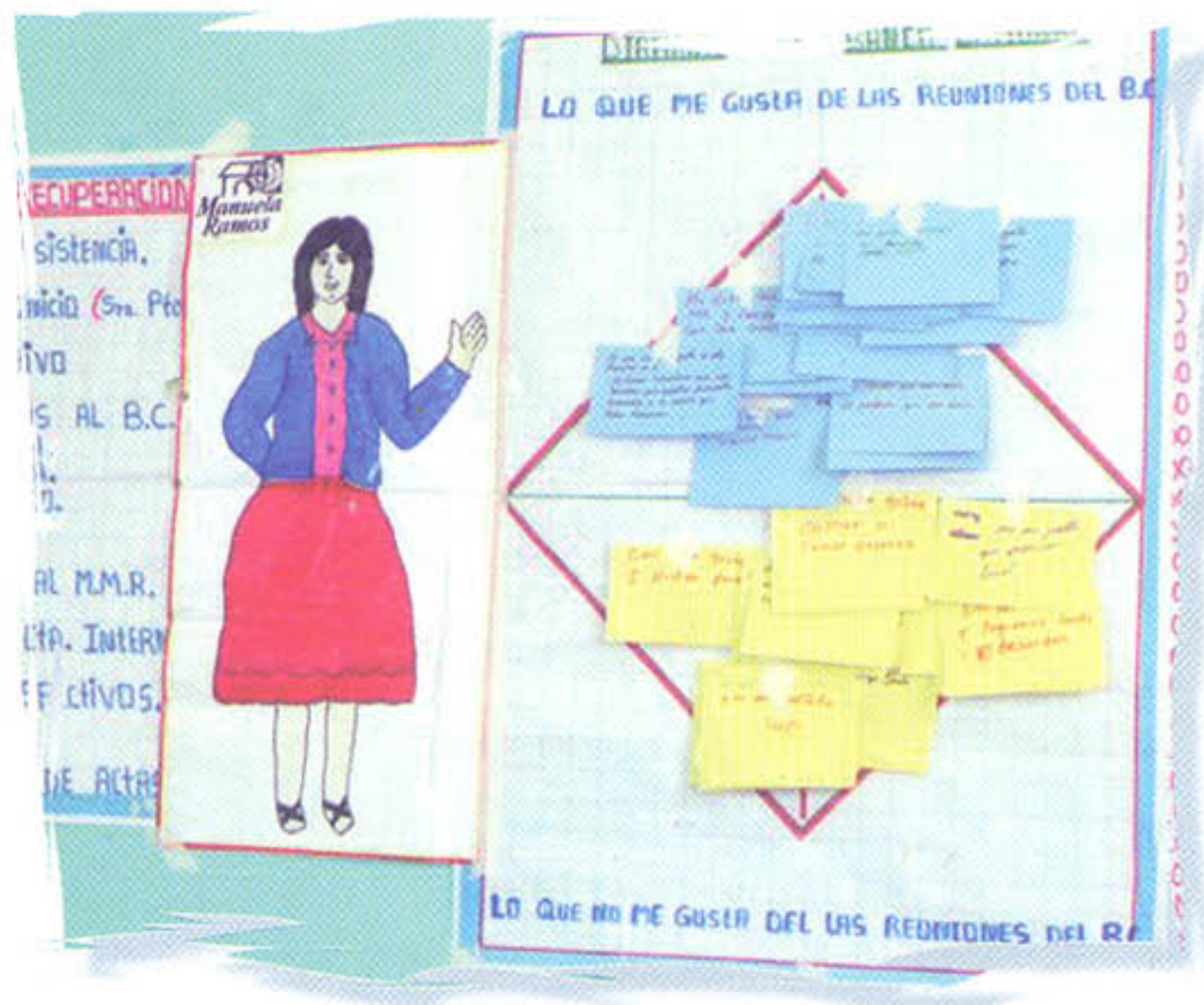
- A reflexionar acerca de diferentes problemas que nos pueden estar afectando tanto en el ámbito personal como del negocio, o de cualquier otra naturaleza.
- A establecer compromisos para bien de nosotras mismas y poder alcanzar nuestros sueños de futuro.



Diamante del Banco Comunal

¿Cómo lo hicimos?

- Primero respondimos a dos preguntas:
¿Qué es lo que más nos gusta de nuestras reuniones del banco comunal?
¿Qué es lo que menos nos gusta de las reuniones de nuestro banco comunal?
- Luego cada una de nuestras ideas fue colocada en el diamante: en la parte de arriba colocamos todo aquello que nos gusta y en la parte de abajo lo que no nos gusta de nuestras reuniones.
- Así también de acuerdo al número de tarjetas las colocamos por orden de importancia, colocando las más votadas en las puntas del diamante y las de menor votación en el centro del diamante.
- Luego analizamos los resultados y vimos que como banco y grupo contamos con muchas capacidades y también que tenemos aspectos por mejorar.
- Finalmente seleccionamos uno de los problemas más importantes para ser trabajado en un árbol de retos.



¿Qué aprendimos?

- Identificamos aspectos positivos en nuestro banco comunal y que como grupo contamos con muchas capacidades y cualidades que nos van a permitir fortalecernos como grupo, mejorar la gestión de nuestro banco comunal; y seguir recibiendo los múltiples beneficios que nos otorga.
- Identificamos aspectos por mejorar que están impidiendo la buena organización y administración de nuestro banco comunal, así como el trabajo solidario y el compañerismo, pero son problemas que nosotras mismas podemos solucionar con todas aquellas fortalezas, cualidades y conocimientos que señalamos en la parte superior de nuestro diamante del banco comunal.

Árbol de Retos del Banco Comunal

¿Cómo lo hicimos?

- Primero dibujamos un árbol: su tronco, las raíces, las ramas, sus frutos e insectos merodeando alrededor.
- El tronco representaba el reto más importante que encontramos en nuestro diamante del banco comunal, y que lo trabajamos como problema a resolver. Las raíces, eran las causas de este problema, las ramas las soluciones, los frutos representaban los compromisos que asumiríamos para solucionar el problema, y los insectos eran aquellos obstáculos que nos podían impedir cumplir nuestros compromisos.
- Luego dibujamos el problema sobre el que discutiríamos y lo colocamos en el tronco del árbol.
- Luego llenamos dos tarjetas donde señalamos dos causas del problema y las colocamos en las raíces del árbol. De allí elegimos la principal causa de ese problema por el mayor número de tarjetas.
- Después llenamos dos tarjetas donde señalamos dos soluciones al problema en relación a la causa principal encontrada, y las colocamos en las ramas del árbol. De allí elegimos la principal solución de ese problema por el mayor número de tarjetas.
- Finalmente cada una de nosotras asumimos dos compromisos en dos tarjetas que colocamos en los frutos del árbol que nos servirían para superar el problema que teníamos como banco comunal.



¿Qué aprendimos?

- Identificamos las causas y soluciones que podemos darle al principal problema que hemos encontrado. Asimismo hemos asumido compromisos a nivel individual, los cuales cumpliremos en bien de nuestra organización.
- El cumplimiento de estos compromisos permitirán que nuestro banco comunal tenga un mejor funcionamiento y esté más fortalecido tanto a nivel de grupo como de cada una de nosotras las socias.